



# Zasady przyjmowania towarów do transportu w DPD Polska

Szanowni Państwo,  
w związku z wprowadzeniem szeregu usprawnień oraz dalszą optymalizacją procesów operacyjnych w ramach przygotowań do szczytu operacyjnego w IV kwartale, informujemy o aktualnie obowiązujących zasadach przyjmowania towarów do przewozu w sieci DPD.

Nie przyjmujemy do przewozu towarów wymienionych poniżej, o ile nie są zapakowane zgodnie z wytycznymi DPD Polska:

- W karton spełniający maksymalnie dozwolone wymiary i nie przekracza wagi 50kg
- Na palecie nie większej niż europaleta, gdzie towar nie wystaje poza jej obrys

## Sprzęt i materiały budowlane oraz przemysłowe



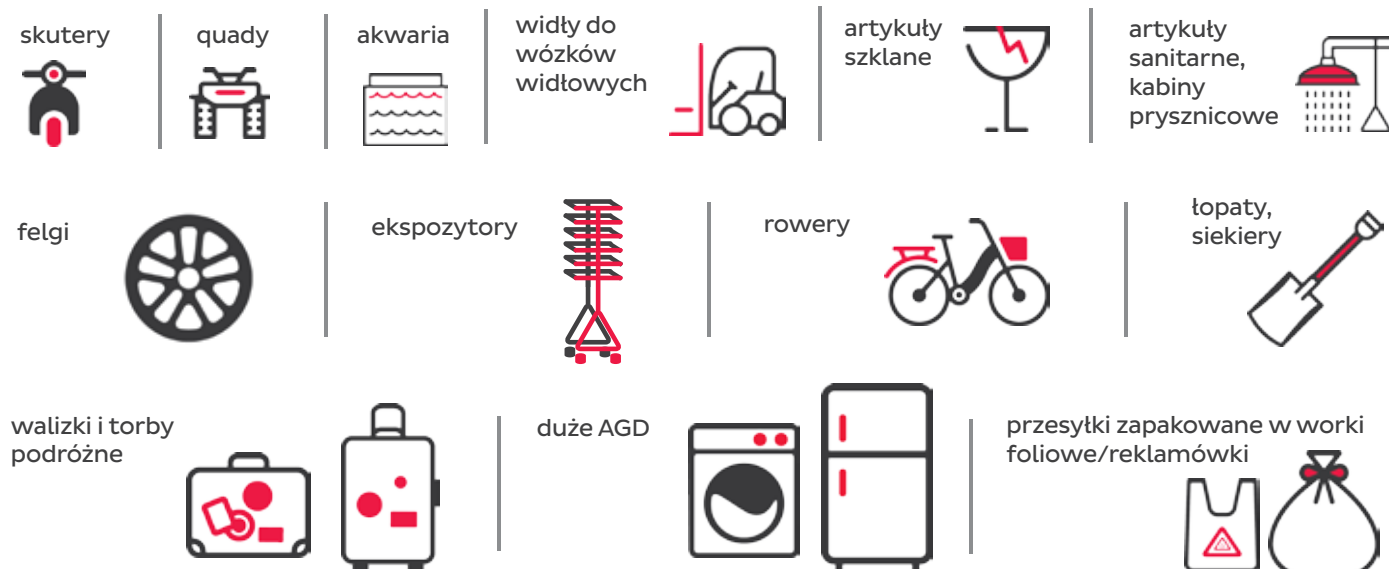
## Części samochodowe



## Drzwi, okna, meble



## Inne



Bezwzględnie nie przyjmujemy do przewozu materiałów niebezpiecznych (substancje płynne, ADR) oraz wszystkich innych wymienionych w paragrafie 6 „Warunków wykonywania usług w zakresie przesyłania i doręczania przesyłek” oraz w paragrafie 8.1 „Warunków wykonywania usług w obrocie międzynarodowym”.

## Substancje płynne, ADR – materiały niebezpieczne



beczki



kanistry, zbiorniki



wiadra



butle



pojemniki dppl\*



\*zbiorniki do transportu cieczy m.in ADR

## Inne towary zabronione

broń i amunicja



fajerwerki i materiały pirotechniczne



gaśnice



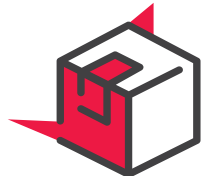
rośliny



żywe zwierzęta i owady



przesyłki z ostrymi wystającymi elementami



przesyłki w opakowaniu mogącem zabrudzić lub uszkodzić pozostałe przesyłki



dzieła sztuki, antyki, kamienie i metale szlachetne, waluty, zbywalne papiery wartościowe, znaki legitymacyjne, certyfikaty i jakiegokolwiek inne walory zbywalne



szczątki ludzkie lub zwierzęce



wyroby tytoniowe i alkoholowe bez znaków akcyzowych lub z obcymi znakami akcyzowymi



narkotyki i środki psychotropowe



## Części samochodowe

skrzynie biegów



silniki



akumulatory



nie dotyczy nowych silników/elementów mechanicznych bez płynów eksploatacyjnych (nowe kosiarki, piły) zapakowanych zgodnie ze standardami DPD Polska

Paczki niestandardowe wg poniższej specyfikacji przyjmujemy do transportu, jednak mogą one zostać objęte dodatkową opłatą zgodnie z obowiązującym cennikiem.

**Paczka niestandardowa** to paczka, która jest nietypowa pod względem:

- kształtu (nie jest prostopadłościanem, ma np. wystające elementy)
- sposobu pakowania (np. niepoprawnie zapakowane opony)
- długości (od 175 do 250 cm)

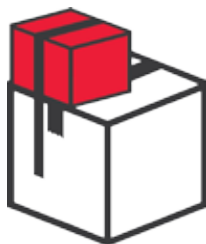
**1. Paczka o kształcie cylindrycznym, okrągłym, owalnym**  
np. tuby, dywany, tkaniny do 250cm



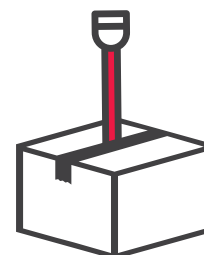
**2. Opony**  
jeżeli zapakowane są niezgodnie z wytycznymi DPD POLSKA



**3. Paczka składająca się z kilku odrębnych części** połączonych w jedną nieregularną całość

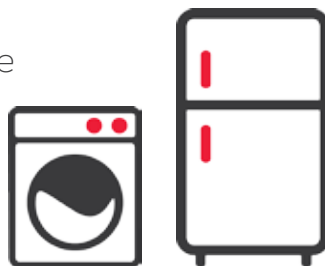


**4. Paczka o nieregularnych kształtach**, z wystającymi elementami lub owinięta w materiał uniemożliwiający swobodne przesuwanie po sorterze



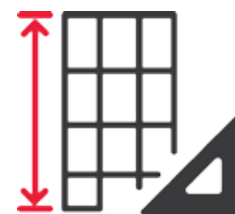
**5. Duże AGD**

musi być zapakowane maksymalnie na europalecie i stabilnie do niej przytwierdzone, maksymalna wysokość sprzętu razem z paletą to 180 cm



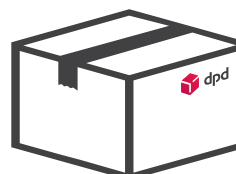
**6. Długość paczki**

od 175 cm do 250 cm



### Paczka standardowa

Wszystkie paczki w opakowaniach firmowych DPD są paczkami standardowymi



Palety niestandardowe wg poniższej specyfikacji przyjmujemy do transportu, jednak mogą one zostać objęte dodatkową opłatą zgodnie z obowiązującym cennikiem.

**Paleta niestandardowa** to paleta:

- o wymiarach podstawy mniejszych niż europaleta
- na której zapakowany towar ma nieregularne kształty (nie stanowi prostopadłościanu)

## Paleta niestandardowa i standardowa

### Paleta niestandardowa

**Paleta niestandardowa** to paleta:

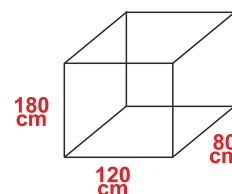
- o wymiarach podstawy **mniejszych niż europaleta**
- na której zapakowany **towar ma nieregularne kształty** (nie stanowi prostopadłościanu) ale nie wystaje poza jej obrys



### Paleta standardowa

**Paleta standardowa** to paleta:

- o wymiarach podstawy **palety euro (80cm x 120cm)** oraz wysokości ładunku (razem z paletą) **max 180 cm**
- gdzie towar **nie wystaje** poza jej obrys
- towar zapakowany na palecie ma kształt **prostopadłościanu**



max waga:  
700 kg

### Maksymalne wymiary dla paczki/palety w sieci DPD:

**Paczka:** długość 250 cm, suma wymiarów (wysokość + długość + szerokość) nie może przekroczyć jednocześnie 300 cm

**Paleta:** podstawa 120x80 cm, wysokość 180 cm (wymiarzy palety razem z towarem)  
Towar umieszczony na palecie, nie może wystawać poza jej obrys